



Производитель

ОБЩЕСТВО С ОГРАНИЧЕННОЙ ОТВЕТСТВЕННОСТЬЮ

Санарт Плюс

ПАСПОРТ

Ванна акриловая

Изделие санитарно-техническое

СТБ 1227-2000

почтовый адрес:

220102, г. Минск, просп. Партизанский д. 147, ОПС-102, а/я, 8.

Адрес производства:

Беларусь. Минская область, Минский район, Луговослободской с/с,
юго-восточная окраина Минского района кап. стр. инв. № 600/С-117162

Уважаемый покупатель!

Мы благодарим Вас за покупку и надеемся, что использование изделий нашей фирмы, сделает ваш быт комфортнее, и доставит только положительные эмоции.

Убедительная просьба внимательно ознакомиться с прилагаемой инструкцией!

Изделия торговой марки Sanart известна на рынке уже более 15 лет. Качество продукции неизменно улучшается, а ассортимент не уступает лучшим Европейским производителям.

Продукция произведена из акрилового листа марки ALTUGLAS корпорация ARKEMA Франция.

☞ Этот продукт является 100 % акриловым литьевым листом. Изделия произведенные из такого материала, отвечают самым высоким потребительским качествам.

- ☞ высокий глянец
- ☞ санитарная поверхности
- ☞ простота в обслуживании
- ☞ стойкость: к УФ излучению, потери цвета, расслоению, образованию трещин
- ☞ безвредны при контакте с телом человека

Усиление ванны изготовлено из материалов компании Scott Bader Англия, с допуском для применения в жилых помещениях.

Назначение.

Ванна акриловая предназначена для принятия водных процедур.

Устанавливается в санитарных узлах жилых, отапливаемых помещениях.

При покупке.

- ☞ внимательно изучите инструкцию
- ☞ проверьте комплектность изделия
- ☞ убедитесь в отсутствии визуальных дефектов
- ☞ проверить правильность заполнения паспорта изделия и сопутствующих документов
- ☞ обязательно наличие паспорта к изделию с печатью фирмы изготовителя при гарантийном сроке 7 и более лет
- ☞ обязательно наличие отметки о продаже и покупке продавца и покупателя, с указанием даты и места приобретения

Транспортировка.

- ☞ при транспортировке изделие должно быть надежно закреплено, лицевая поверхность защищена
- ☞ запрещена транспортировка изделия одно в другое, без транспортировочных прокладок
- ☞ запрещено штабелирование, перевозка в вертикальном положении с опорой на борт ванны.

Хранение.

- ☞ допускается хранение в защитной пленке, в крытых помещениях, при температуре не ниже - 20 градусов по Цельсию и не выше + 40 градусов
- ☞ при относительной влажности до 90 %.

Перед установкой.

- ☞ внимательно ознакомьтесь с инструкцией
- ☞ после хранения и транспортировке при отрицательных температурах выдержать изделие при комнатной температуре не менее 12 часов
- ☞ снимите защитную пленку, осмотрите изделие на предмет внешних дефектов при наличии дефектов, монтаж не осуществлять

Уход и эксплуатация.

- ☞ используйте мягкие моющие средства с пометкой, для акриловых ванн, для пластиковых или пластмассовых изделий
- ☞ после принятия ванны, протрите ванну мыльным раствором, не оставляйте воду на поверхности ванны

Запрещено.

- ☞ устанавливать сифоны, не предназначенные для акриловых ванн (сифоны с примыкающей к акриловой поверхности металлической частью, и с тонкой ПВХ прокладкой)
- ☞ использование комплектации и установочных комплектов других производителей или иных комплектаций, крепежей и опор
- ☞ эксплуатировать изделие, не осуществив монтаж изделия в соответствии с правилами изготовителя
- ☞ использовать изделие не по назначению
- ☞ отступать от правил установки
- ☞ применять не соответствующие моющие средства
- ☞ использовать агрессивные моющие и химические средства
- ☞ использовать абразивные вещества
- ☞ наливать в ванну воду выше 80 градусов по Цельсию

Меры безопасности.

- ☞ поверхность ванны гладкая, при наличии воды скользкая, будьте особенно аккуратны при входе и выходе из ванны
- ☞ принятие ванны в алкогольном опьянении может привести к трагическим последствиям
- ☞ не оставляйте детей без присмотра при принятии ванны
- ☞ запрещено использование электроприборов при принятии ванны
- ☞ не следует становиться на борт ванн, во избежании падения

Комплектация

ванна прямоугольная комплектация «стандартная»

- | | |
|----------------------------------|----|
| ① труба профильная сечение 25x25 | 2 |
| ② сифон простой | 1 |
| ③ ножка опорная пластмассовая | 4 |
| ④ гайка м 10 | 12 |
| ⑤ саморез с прессшайбой L-41 | 6 |
| ⑥ шпилька короткая м 10 | 4 |
| ⑦ дюбель-угол | 4 |



Комплектация

ванна прямоугольная комплектация «полукаркас»

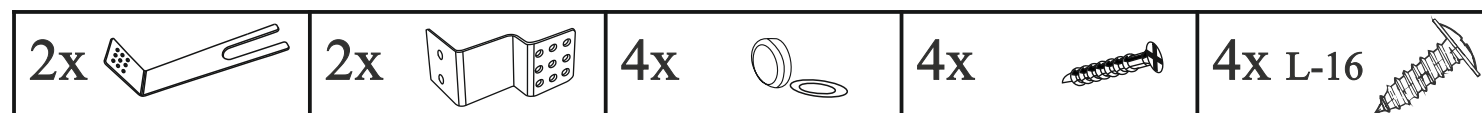
- | | |
|----------------------------------|----|
| ① труба профильная сечение 25x25 | 2 |
| ② сифон полуавтомат | 1 |
| ③ ножка опорная пластмассовая | 8 |
| ④ гайка м 12 | 20 |
| ⑤ саморез с прессшайбой L-41 | 6 |
| ⑥ шпилька короткая м 12 | 4 |
| ⑦ дюбель-угол | 4 |
| ⑧ шпилька длинная | 4 |
| ⑨ саморез 3x16 | 12 |



Крепление экрана

при наличии

- | | |
|------------------------------|---|
| ① скоба угловая | 2 |
| ② скоба «зиг-заг» | 2 |
| ③ колпачок декоративный | 4 |
| ④ саморез малый желтый | 4 |
| ⑤ саморез с прессшайбой L-16 | 4 |



Комплектация

ванна угловая комплектация «полукаркас»

① труба профильная сечение 25х25	2
② сифон полуавтомат	1
③ ножка опорная пластмассовая	8
④ гайка м 12	24
⑤ саморез с прессшайбой L-41	6
⑥ шпилька короткая м 12	4
⑦ дюбель-угол	4
⑧ шпилька длинная	4
⑨ саморез 3х16	12

12х



4х



4х



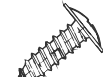
4х



24х



6х L-41



4х



4х

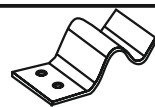


Крепление экрана

при наличии

① скоба угловая	2
② скоба «зиг-заг» или «волна»	3
③ колпачок декоративный	9
④ саморез малый желтый	9
⑤ саморез с прессшайбой L-16	6

3х



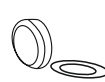
2х



3х



9х



9х



9х L-16



Фирма изготовитель оставляет за собой право менять комплектацию к изделиям на свое усмотрение, если это решение не приведет к ухудшению потребительских свойств изделий.

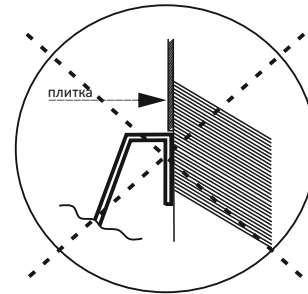
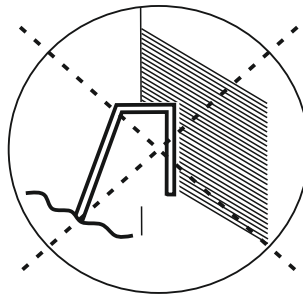
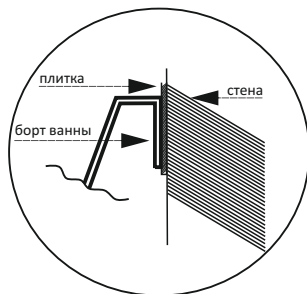
По всем вопросам обращайтесь в сервисную службу изготовителя по телефонам: 029 333 87 96, 029 606 46 36.

Монтаж ванны.

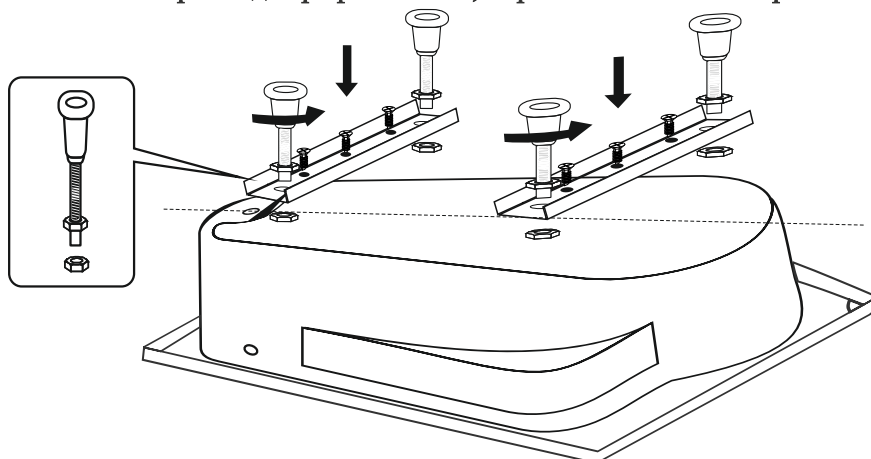
схематичная инструкция

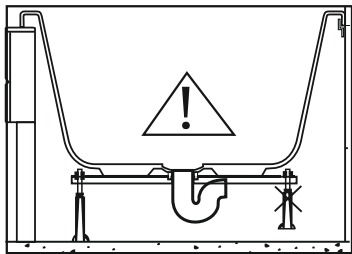


Правильноерасположение
борта ванны относительно
плиточного слоя



Расстояние от середины сливного отверстия до профиля 15 см., с противоположной стороны 15 см. от края усиления днища ванны.





МОНТАЖ НОЖЕК

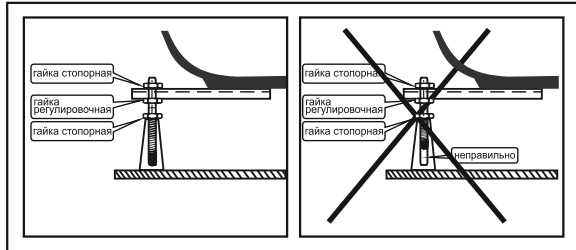
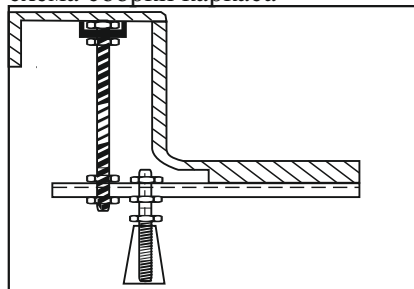
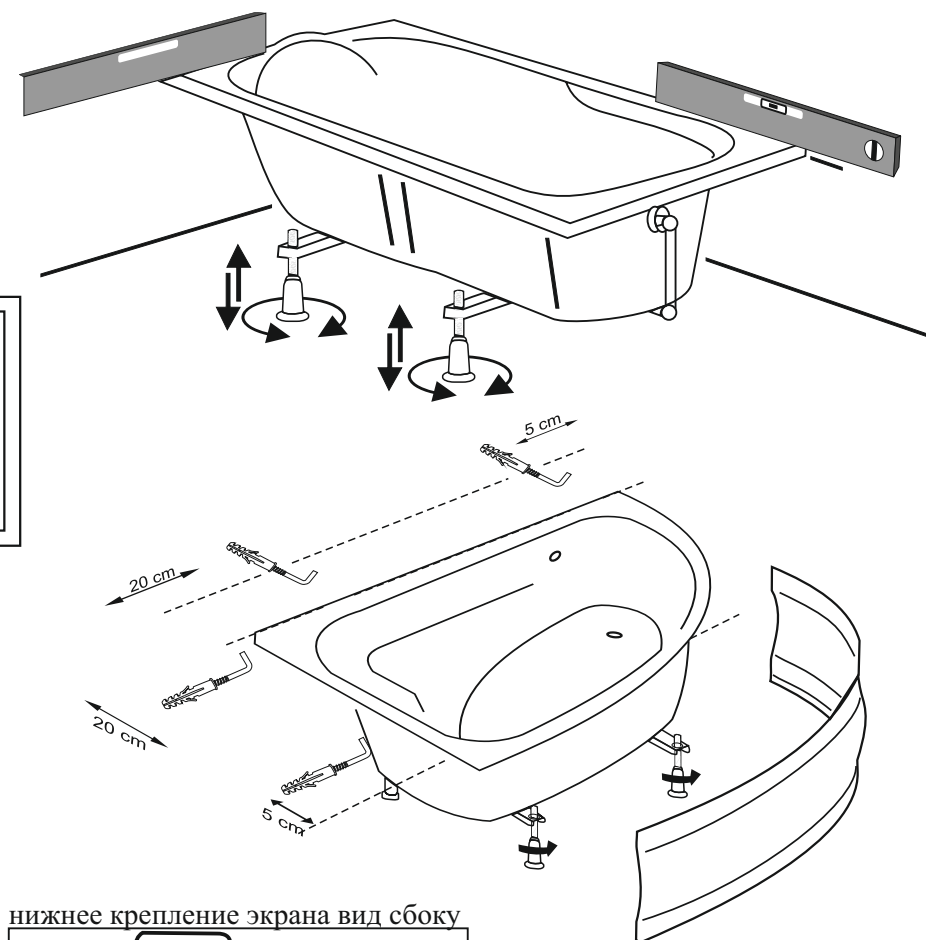
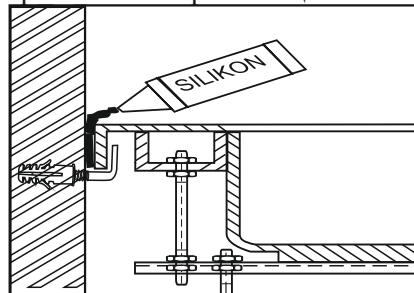


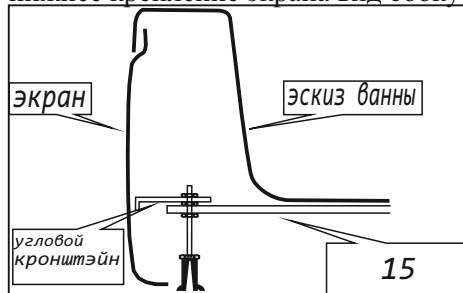
схема сборки каркаса



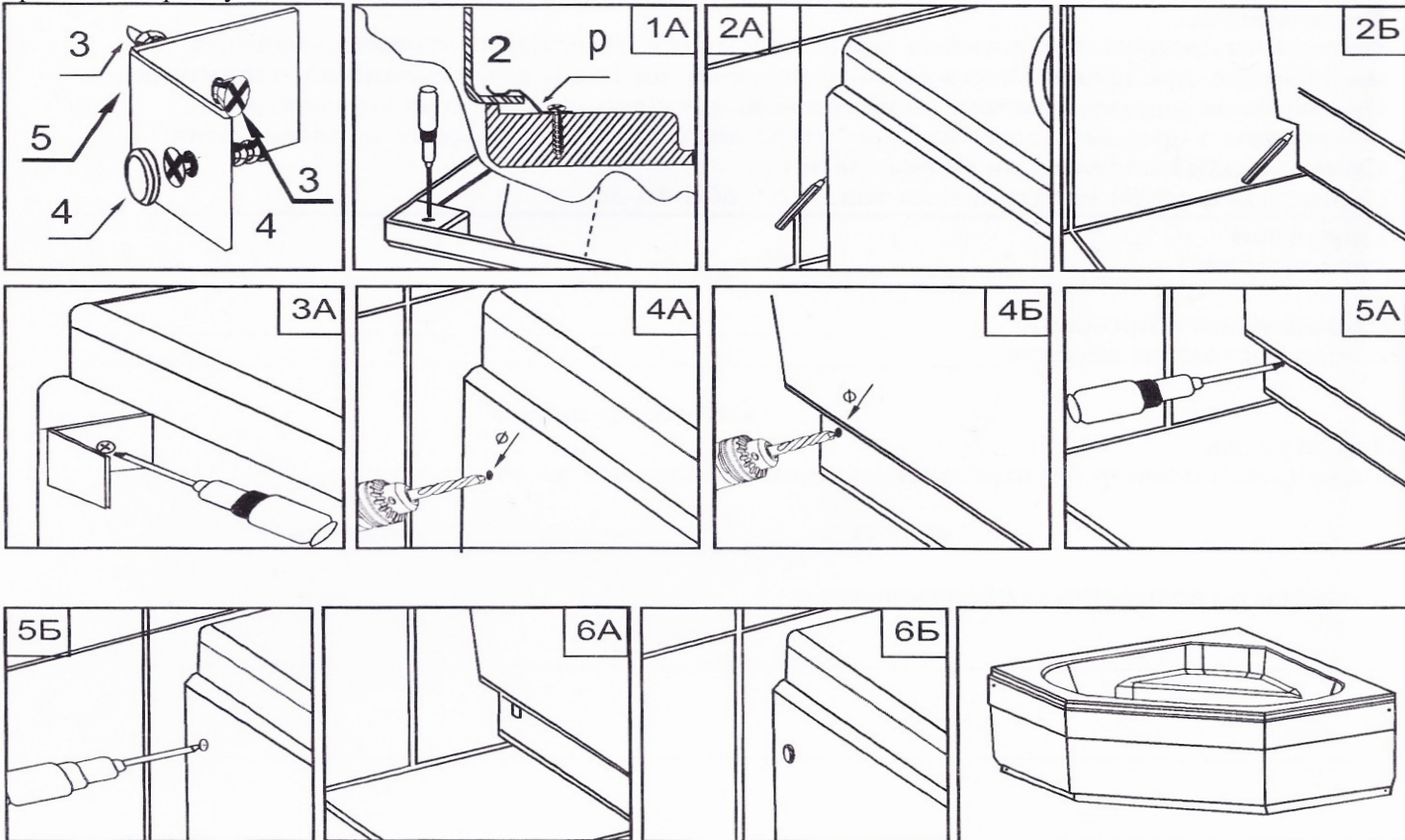
крепление и герметизация



нижнее крепление экрана вид сбоку



крепление экрана угловых ванн



Изделие соответствует требованиям СТБ1227-2000.

Срок гарантии 10 лет с момента продажи.

Срок службы изделия не менее 10 лет.

- ☞ однородность материала
- ☞ размеры
- ☞ расслоения и другие дефекты материала
- ☞ целостность общей конструкции
- ☞ цвет изделия
- ☞

- ✘ механические повреждения
- ✘ дефекты и повреждения, возникшие вследствие; неправильной установки пренебрежения правилами установки, не соблюдения правил эксплуатации

- ✗ клиент пытался осуществить ремонт
- ✗ была нарушена целостность изделия, просверлены отверстия, отрезаны участки ванны
- ✗ ванна эксплуатировалась без должной установки
- ✗ если клиент демонтировал изделие до выяснения причин возникновения возможного дефекта
- ✗ отсутствует этикетка на ванной и паспорт изготовителя с печатью изготовителя

Претензии и рекламации следует предъявлять по месту покупки изделия, в авторизованной мастерской, представителю в данном регионе или непосредственно изготовителю.

Основанием для обращения является наличие паспорта с круглой печатью фирмы изготовителя и соответствующими отметками о продаже.

Контактные телефоны сервисной службы производителя: 029-3338796, 029-6064636

Дата продажи « » 20 года.

Информация о продавце _____

Адрес торгового объекта

Наименование продукции	Количество	Стоимость
1	2	3
4	5	6
7	8	9
10	11	12
13	14	15
16	17	18
19	20	21
22	23	24
25	26	27
28	29	30
31	32	33
34	35	36
37	38	39
40	41	42
43	44	45
46	47	48
49	50	51
52	53	54
55	56	57
58	59	60
61	62	63
64	65	66
67	68	69
70	71	72
73	74	75
76	77	78
79	80	81
82	83	84
85	86	87
88	89	90
91	92	93
94	95	96
97	98	99
100	101	102
103	104	105
106	107	108
109	110	111
112	113	114
115	116	117
118	119	120
121	122	123
124	125	126
127	128	129
130	131	132
133	134	135
136	137	138
139	140	141
142	143	144
145	146	147
148	149	150
151	152	153
154	155	156
157	158	159
160	161	162
163	164	165
166	167	168
169	170	171
172	173	174
175	176	177
178	179	180
181	182	183
184	185	186
187	188	189
190	191	192
193	194	195
196	197	198
199	200	201
202	203	204
205	206	207
208	209	210
211	212	213
214	215	216
217	218	219
220	221	222
223	224	225
226	227	228
229	230	231
232	233	234
235	236	237
238	239	240
241	242	243
244	245	246
247	248	249
250	251	252
253	254	255
256	257	258
259	260	261
262	263	264
265	266	267
268	269	270
271	272	273
274	275	276
277	278	279
280	281	282
283	284	285
286	287	288
289	290	291
292	293	294
295	296	297
298	299	300
301	302	303
304	305	306
307	308	309
310	311	312
313	314	315
316	317	318
319	320	321
322	323	324
325	326	327
328	329	330
331	332	333
334	335	336
337	338	339
340	341	342
343	344	345
346	347	348
349	350	351
352	353	354
355	356	357
358	359	360
361	362	363
364	365	366
3		

Штамп продавца

Визуальный осмотр осуществлен,
внешних дефектов не обнаружено

ФИО _____ подпись _____

Отметки о гарантийном обслуживании
